

Haupt- und Realschule Königslutter



Iserv - Schulbuchausleihe

Tutorial für Eltern

Liebe Eltern

Mit dieser kleinen Anleitung wollen wir Ihnen die Handhabung der Schulbuchausleihe unserer Schule für ihr Kind näher bringen.

Sollten Sie mehrere Kinder an unserer Schule haben, so müssen Sie den ganzen Vorgang mit dem IServ-Zugang Ihres anderen Kindes wiederholen.

Dieses Verfahren ist ab jetzt obligatorisch. Sie haben keine Möglichkeit, Schulbücher über einen anderen Weg zu beantragen.

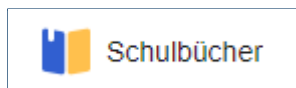
Hinweis Ihr Kind muss zwingend über einen IServ-Zugang unserer Schule verfügen! Der Zugang wird sofort bei der Schulanmeldung gestellt.

Kurzer Hinweis in eigener Sache. Wir arbeiten in diesem Schuljahr auch zum ersten Mal mit diesem Verfahren und haben damit noch keine Erfahrung. Wenn es zu Fehlern kommt, sehen Sie sie uns bitte nach.

Ihre Fragen senden Sie bitte an: schulbuchausleihe@hrs-koenigslutter.de

(Geben Sie bei Ihrer Anfrage bitte immer den Namen Ihres Kindes und Ihre Telefonnummer an, unter der wir Sie für eventuelle Rückfragen erreichen können.)

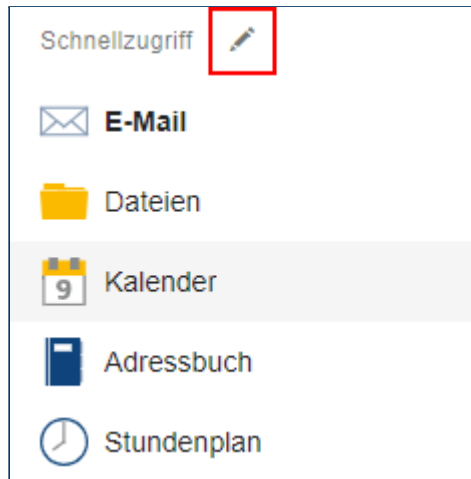
1. Gehen Sie zunächst auf die IServ-Startseite unserer Schule. Sie finden Sie unter der Internetadresse: hrs-kgsl.de.
2. Melden Sie sich mit dem Benutzernamen und Passwort Ihres Kindes an. Sollte Ihr Kind die Angaben vergessen haben oder noch keinen Zugang besitzen, dann kontaktieren Sie uns. Tel.: [05353/1024](tel:053531024).
3. Wählen Sie links in der Menüspalte den Eintrag "Schulbücher".



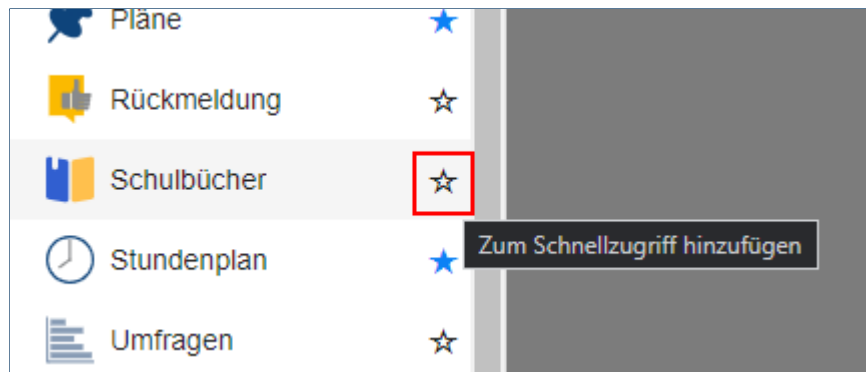
Hinweis Sollten Sie den Menüpunkt nicht finden, so sehen Sie sich zunächst das Kapitel "Schnellzugriff einrichten" an und folgen Sie den Anweisungen.

Schnellzugriff einrichten

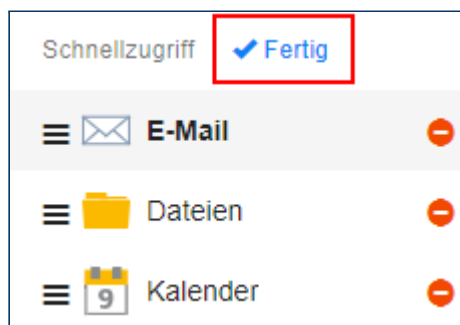
1. Klicken Sie auf das kleine Stiftsymbol oben auf der Menüspalte.



2. Scrollen Sie die Menüspalte nach unten, bis Sie das Schulbuchsymbol sehen und klicken Sie auf das kleine Sternchen. Es färbt sich blau.



3. Scrollen Sie die Leiste wieder ganz nach oben und klicken Sie auf den Eintrag "Fertig".



Anmeldung

1. Wenn Sie die Schulbuchausleihe starten, sehen Sie zuerst diese Meldung.



Noch nicht verknüpft

Dein IServ-Account wurde noch nicht mit deiner Schülerkartei der Schulbuchausleihe verknüpft. Dies geschieht spätestens, wenn du das erste mal Bücher erhältst.
Anschließend findest du hier eine Liste deiner geliehenen Bücher und weitere Informationen.
Eine Anmeldung für das kommende Schuljahr kann trotzdem bereits vorgenommen werden.

Sie besagt lediglich, dass Sie Ihr Kind noch nicht angemeldet haben.

2. Klicken Sie links oben auf den Eintrag "Anmeldung".

Haupt- und Realschule Königslutter

 Meine Bücher
 Anmeldung

3. Sie gelangen jetzt auf den Anmeldebildschirm. Hier müssen Sie die Bücherliste Ihres Kindes auswählen. Geht Ihr Kind beispielsweise zur Zeit gerade in die 5. Klasse der Hauptschule, dann müssen Sie die Bücherliste der 6. Klasse der Hauptschule auswählen und auf "Anmelden" klicken.

Bücherlisten für das Schuljahr 21/22

Hauptschule Klasse 6 Anmeldezeitraum: 28.04.2020 - 30.06.2020	<input type="checkbox"/> Anmelden →
Realschule Klasse 8 Anmeldezeitraum: 28.04.2020 - 30.06.2020	<input type="checkbox"/> Anmelden →
Realschule Klasse 9 Anmeldezeitraum: 28.04.2020 - 30.06.2020	<input type="checkbox"/> Anmelden →

Hinweis Das kleine Augensymbol führt Sie auf die Bücherliste.

Achtung Überprüfen Sie vorher, ob das richtige Schuljahr

ausgewählt ist. Ist das nicht der Fall, dann kontaktieren Sie uns bitte.

4. Sie gelangen jetzt auf den Anmeldebildschirm, den Sie bitte komplett ausfüllen. Sie müssen Ihre Emailadresse angeben, weil Sie sonst die Anmeldung nicht abschließen können. Sie erhalten von uns über diese Emailadresse alle Information zum Bestellvorgang nebst Kontoverbindung.

Erziehungsberechtigte/r

Name	<input type="text" value="Vorname"/>		<input type="text" value="Nachname"/>
Straße	<input type="text"/>	Nr.	<input type="text"/>
PLZ	<input type="text"/>	Stadt	<input type="text"/>
Telefon	<input type="text" value="☎"/>		
E-Mail	<input type="text" value="@"/>		
E-Mail <small>Wiederholung</small>	<input type="text" value="@"/>		

5. Der Name Ihres Kindes wird vorgegeben. Sie können den Namen ändern, indem Sie auf den Link oberhalb des Nachnamens klicken. In diesem Fall beginnt die Anmeldung von vorn.

Schüler/in

Name	<input type="text" value="Vorname"/>		<input type="text" value="Nachname"/>
Klasse	<input type="text"/>	Im Schuljahr 21/22!	

Hinweis: Sie melden Ihr Kind für die Bücher von **Jahrgang 6** an!

6. Sie können jetzt noch einen Ermäßigung- oder Befreiungsantrag stellen. Klicken Sie dafür in das kleine Kästchen. Der Gesamtpreis wird sich dann entsprechend anpassen

Ermäßigungsantrag stellen **Befreiungsantrag stellen**

Hinweis An unserer Schule müssen die entsprechenden Nachweise fristgerecht vorliegen, sonst können wir dem Antrag nicht entsprechen.

7. Klicken Sie auf "Bücher auswählen".

[Bücher auswählen »](#)

8. Im nächsten Bildschirm können Sie die Bücherliste und die Leihgebühren einsehen.
Im Wahlbereich geben Sie bitte noch an, welchen Wahlunterricht Ihr Kind erhält. Das kann neben der Religion auch zusätzlich der Französischunterricht sein.

Wahlbereiche

Religion	<input type="text" value="Kursbuch Religion 5/6"/>
	<ul style="list-style-type: none">Kursbuch Religion 5/6Normen & Werte (5/6)

9. Klicken Sie auf "Fortfahren".

Kosten	
Leihgebühr (gesamt)	67,00 €
Befreiungsantrag (-100%)	-67,00 €
Ermäßigungsantrag (-20%)	-13,40 €
Endpreis	0,00 €

[« Zurück](#)[Fortfahren »](#)

10. Lesen Sie sich die Leihbedingungen gut durch und stimmen Sie ihnen zu, indem Sie auf das dafür vorgesehene Kästchen klicken


Hiermit stimme ich den Leihbedingungen zu.

Hinweis Sie bekommen eine Email. Achten Sie bitte unbedingt darauf, dass Sie die in der Mail angegebene Kennung (MUSTER: 2122LM-XXXX-XXXX-XXXX) im Verwendungszweck Ihrer Überweisung angeben.

Das erleichtert unsere Arbeit und verkürzt das Verfahren zur Bücherausgabe. VIELEN DANK!

11. Im nächsten Bildschirm sehen Sie alle notwendigen Information aufgelistet. Klicken Sie bitte auf "Anmeldung abschicken".

Anmeldung abschließen

 **Anmeldung abschicken**

12. Auf dem Abschiedsbildschirm können Sie die Bestellung ausdrucken. Sie bekommen Sie aber automatisch via Email zugeschickt.

Anmeldung erfolgreich gespeichert

Anmeldung für
Georg Braun
Jahrgang 6
(Schuljahr 20/21)
ist eingegangen. Vielen Dank!

drucken

DAS WAR'S